

# METER GAUGE PANEL 86 SELECTION

AE86のメーターを踏襲。  
最高出力発生域の7000回転から  
イエローゾーンを配した  
TOYOTA 86用特別モデルです。



## SELECTION COLOR

### ホワイト



グレード:GT



グレード:G/RC

### ブラックカーボン



グレード:GT



グレード:G/RC

### ブルーカーボン



グレード:GT



グレード:G/RC

### レッドカーボン



グレード:GT



グレード:G/RC

### Rホワイト



グレード:GT



グレード:G/RC

### Fホワイト



グレード:GT



グレード:G/RC

## NIGHT IMAGE

「ホワイト」は赤文字の為、夜間赤発光。  
(イエローゾーンの発光は黄色。)

「他5タイプ」は、純正と同じ白発光。  
(イエローゾーンの発光は黄色。)

グレード:GT




グレード:G/RC



夜間は純正と同じオレンジ発光。  
(純正オレンジ発光に影響される  
ためイエローゾーンの発光はオレ  
ンジ色となります。)


## INSTALLATION




クリアパネルを外して、純正文字盤  
にパネルを重ねます。



パネルの穴に針をくぐらせます。  
針は抜かずに取り付けできます。



位置を合わせ両面テープで貼ります。



クリアパネルを元に戻して、  
完成です。